

HALLÅ DÄR!

JÄ, JUST DU SOM LÄSER  
DETТА. DU KANSKE TROOR  
ATT DET ÄR SVÄRT ATT  
BYGGA EN MESHOLK?  
DET ÄR DET INTE - OCH  
FLER HOLKAR BEHÖVS!



VI SMÄFÅGLAR UPPSKATTAR VERKLIGEN HOLKAR SOM NI MÄNNISKOR SÄTTER OPP.  
HÄR FÅR DU LITE TIPS PÅ HUR EN PRIMA MESHOLK KAN SE UT!



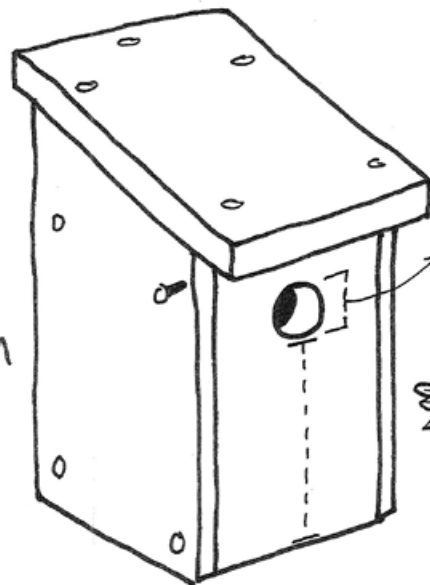
KÖP GÄRNA OXYVLAT FURUVIRKE. EN BRÄDA  
MED MÄTTEN 22x95x800 MM BLIR BRA TILL  
FRAMSTYCKE, BAKSTYCKE OCH GOLV. EN TILL  
PÅ 22x145x720 BLIR BRA TILL TVÅ GAVLAR  
OCH ETT TAK. VÅRA UNGAR GILLAR STICKIGT!



STORLEKEN PÅ INGÅNGSHÄLET?  
BLÅMES OCH SVARTMES VILL HA  
27 MM I DIAMETER, MEDAN  
MEDAN DE STÖRRE, T.EX.  
TALGOXE, GILLAR 30 MM

LÄT TAKET  
STICKA UT FLERA  
CM BÄDE FRAM  
OCH PÅ SIDORNA.


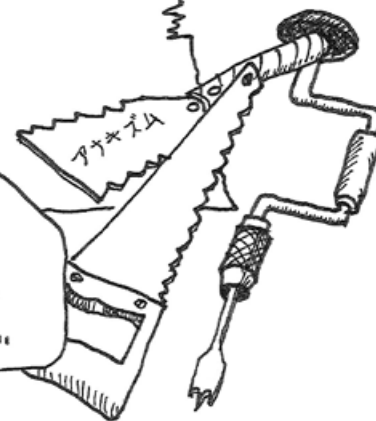
HÖJD BAK  
320 MM  
OCH FRAM  
260 MM



MELLAN HÄLET  
OCH BOTTENKANTEN  
KAN DET FÅ VARA  
CA 20-25 CM



SPIKA ELLER SKRUVA?  
BÄDA GÅR LIKA BRA.  
MEN ALUMINIUMSPIK  
ROSTAR JU ALDRIG...



NU TILL NÅGRA DETALJER SOM VERKLIGEN GÖR HOLKEN TIPP-TOPP!

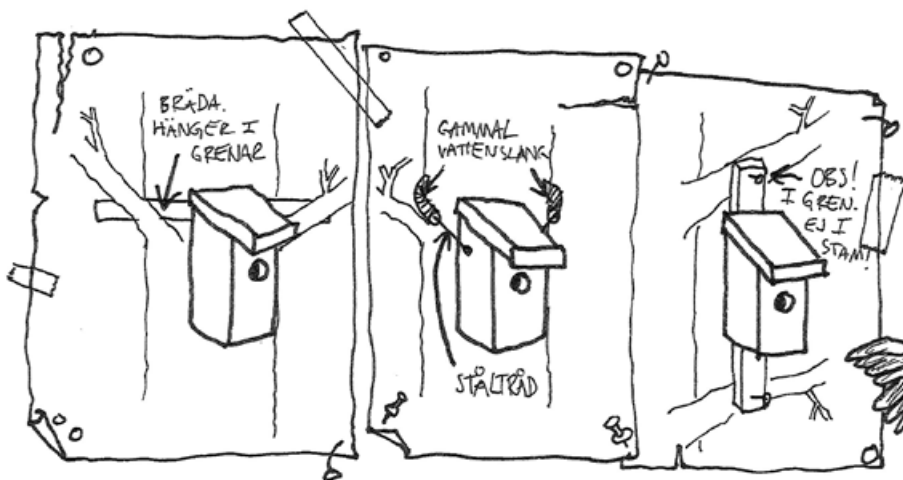

EN BIT TJÄRPAPP PÅ TAKET GÖR  
ATT HOLKEN HÅLLER LÄNGRE.

SPIKAR, ELLER EN BIT  
PLÅT RUNT HÅLET GÖR  
SÅ ATT HACKSPETTARNA INTE  
KAN HACKA SIG IN I  
HOLKEN.

ÖPPNINGSBART FRAMSTYCKE GÖR  
ATT DU KAN STÄDA UR HOLKEN DÅ  
OCH DÅ. BRA FÖR OSS!

IBLAND ÖVERVINTRAR  
VI I HOLKEN, SÅ  
DU FÅR GÄRNA  
LÄGGA I LITE TRÄSPÄN.

HÄNG SEDAN UPP HOLKEN  
- MEN VAR RÄDD OM TRÄDET!  
DU KAN SÄTTA UPP DEM I SKOGEN,  
PÅ STOLPAR, STAKET OCH BALKONGER  
OCKSÅ - EN DEL AV OSS BOR  
GÄRNA NÄRA ER MÄNNISKOR.



Denna inspirationshandledning är skapad för Naturskyddsföreningen av Marcus Vildir, [www.vildir.se/holkar](http://www.vildir.se/holkar). Den är fri att sprida och använda.

Läs mer om hur du kan gynna våra vilda grannar på [www.naturskyddsforeningen.se/vildagrannar](http://www.naturskyddsforeningen.se/vildagrannar)

Bli medlem i Naturskyddsföreningen genom att skicka ett SMS med texten MEDLEM till 72900 eller gå in på [www.naturskyddsforeningen.se](http://www.naturskyddsforeningen.se).