

Årsredovisning för
Svenska Naturskyddsföreningen
802002-4280
Räkenskapsåret
2011-01-01 - 2011-12-31

Förvaltningsberättelse

Styrelsen och kanslichefen (generalsekretären) för Svenska Naturskyddsföreningen, 802002-4280 får härmed avge årsredovisning för 2011.

Ändamål och organisation

Svenska Naturskyddsföreningen bildades 1909 och är Sveriges äldsta och största ideella, demokratiskt uppbyggda natur- och miljöorganisation. Föreningen är en partipolitiskt och religiöst obunden folkrörelse. Organisationen skapar kraft att förändra genom att stärka naturkänslan, sprida kunskap, kartlägga miljöhot och ge förslag på lösningar. Föreningen folkbildar och påverkar politiker och myndigheter såväl nationellt som internationellt. Klimat, hav, skog, miljögifter och jordbruk är föreningens prioriterade arbetsområden. Naturskyddsföreningen står dessutom bakom världens tuffaste miljömärkning, Bra Miljöval.

Ändamålen är bl.a. uttryckta i föreningens värdegrunder: att rädda naturens liv, att främja människors hälsa och att verka för global solidaritet. Föreningens strategier för att nå stadgade målsättningar är att väcka och underhålla kärleken till naturen, stärka den gröna konsumentmakten och arbeta med politisk påverkan för att stimulera individer och företag att göra miljömässigt medvetna val. Visionen är att samhället ska anpassas efter naturens och människans förutsättning.

Denna årsredovisning beskriver riksföreningens ekonomi och förvaltning, men föreningen är genom medlemmarna uppbyggd av 273 kretsar (dec 2011), som finns över hela landet, samt 24 länsförbund. Alla dessa är fristående juridiska personer med egen ekonomi, men har samma övergripande målsättning. Riksföreningen har som en av sina uppgifter att ge service, samordna och stötta kretsarnas och länsförbundens arbete.

Medlemmar, styrelse och stämma

Föreningens många medlemmar skapar inte bara en mångsidig och livlig aktivitet runt om i landet. Det ger även föreningen den styrka som behövs för att påverka miljöpolitiken och marknaden. Medlemsintäkterna gör det också möjligt att bedriva en både bred och djup verksamhet om natur och miljö. Under 2011 hade föreningen cirka 192 000 medlemmar.

Från och med 2010 definieras antalet medlemmar som det antal personer som någon gång under året varit medlemmar, till skillnad mot tidigare år då istället antalet medlemmar vid årsskiftet räknades. Definitionen av antalet medlemmar har ändrats för att ge en mer rättvisande bild av det engagemang som ett medlemskap i föreningen faktiskt innebär.

År	2011	2010	2009	2008	2007
Antal medlemmar	192 000	190 000	180 000	181 000	178 000
Medlemsintäkter Mkr	32,5	34,2	32,6	43,6	33,7

(Av 2008 års intäkter är 9,2 Mkr en engångseffekt beroende på ändrade redovisningsprinciper)

35 procent av medlemsintäkterna fördelas till länsförbundens och kretsarnas verksamhet i form av återbäring, varav en del är sökbara projektbidrag som fördelas till angelägna projekt som kräver extra resurser. Under 2011 beviljades 5,7 Mkr i bidrag.

Kretsarnas och länsförbundens aktiviteter varierar med medlemmarnas intressen. Föredrag, utflykter, guidningar, utställningar, teaterföreställningar, kurser och bevakning av lokala naturvårds- och miljöärenden är exempel på kretsaktiviteter, liksom praktiskt naturvårdsarbete som inventeringar och skötsel av naturvårdsområden. Många kretsar aktiviteter för barn och vuxna inom Natursnokarna. Många aktiviteter sker i samband med de fasta arrangemangen Miljövänliga veckan, Miljövänliga dagen, Naturnatten och Ängens dag.

Inom föreningen finns också nationella nätverk för medlemmar som är specialintresserade av en viss typ av miljöfrågor såsom klimat, miljögifter, hav, jordbruk, skog, Handla miljövänligt och miljö rätt. Fältbiologerna är Naturskyddsföreningens självständiga och fristående ungdomsorganisation. Den är

Sveriges största förening för barn och ungdomar som är intresserade av natur och miljö. Fältbiologerna verkar för ett hållbart samhälle, global rättvisa och god miljö. Naturskyddsföreningen samverkar ofta med Fältbiologerna och ger dem både ekonomiskt och annat stöd och föreningen får värdefulla synpunkter tillbaka.

Vartannat år har Naturskyddsföreningen riksstämma och åren mellan stämmorna hålls rikskonferens. 2011 års rikskonferens ägde rum i Eskilstuna 20-22 maj. Temat var *Härifrån till framtiden* uppdelat på en dag då de svåra frågorna diskuterades och en dag då de stora idéerna som rör vår gemensamma framtid lyftes. Vad ska föreningen arbeta med? Hur kan folkrörelsen bidra till att ställa om samhället till en hållbar utveckling? På rikskonferensen deltog 278 personer och flera externa föredragshållare.

Riksföreningen har ett kansli med anställda tjänstemän som leds av kanslichefen. Kansliet ligger i Stockholm och har en filial som arbetar med miljömärkningen Bra Miljöval och som ligger i Göteborg.

Styrelsen har bestått av 12 ledamöter, varav en representant för Fältbiologerna. Andelen kvinnor i styrelsen är något större än andelen män. Den geografiska spridningen av styrelsemedlemmarna är stor. Under 2011 har styrelsen haft 9 protokollförda möten. Styrelsemedlemmarnas närvaro på dessa möten har varit (siffror inom parentes):

Mikael Karlsson (9), ordförande
 Johanna Sandahl (9), vice ordförande
 Karin Åström (8), vice ordförande
 Bo Jönson (9), skattmästare
 Linda Birkedal (9)
 Lena Eriksson (8)
 Per Hansson (9)
 Pär Holmgren (6)
 Pia Lindeskog (8)
 Jenny Luukkonen (8), Fältbiologernas representant
 Michael Teilus (8)
 Hanna Landinez Wetterstrand (9)

Insamlingar

Gåvor och insamlingar är tillsammans med medlemsavgifterna de största inkomstkällorna (Sida-bidrag undantagna, se nedan). De totala insamlingsintäkterna uppgick 2011 till 31,8 Mkr.

Föreningen har s.k. 90-konton, vilket bl.a. innebär att vi granskas av Svensk Insamlingskontroll (SFI) och uppfyller dess krav. Naturskyddsföreningen är också medlem i FRII (Frivilligorganisationernas insamlingsråd). FRII verkar för etisk och professionell insamling och har utarbetat etiska råd och regler samt en kvalitetskod som alla dess medlemmar förbundit sig att följa. Nyckelord i etisk insamling är respekt, öppenhet, trovärdighet och kvalitet. Föreningen har också, i linje med dessa råd, en egen policy för insamling.

År	2011	2010	2009	2008	2007
Insamlingsintäkter, Mkr	31,8	36,3	32,1	32,3	34,2
Insamlingskostnader, Mkr	6,6	4,7	6,8	8,0	9,9
I/K-tal*	4,8	7,7	4,7	4,0	3,5

* I/K-talet beskriver förhållande mellan insamlingsintäkterna och insamlingskostnaderna. Ju högre I/K-tal, desto högre intäkter per satsad insamlingskrona. 2010 påverkas I/K-talet starkt av intäkterna från Postkodlotteriet.

Natur- och miljöarbete

Miljöfrågorna är globala och Naturskyddsföreningen är medlem i den internationella naturvårdsunionen IUCN och samarbetar med en rad internationella organisationer och nätverk. Inom Europa verkar föreningen bl.a. genom European Environmental Bureau, Europas största miljöorganisation, där föreningen även innehar ordförandeposten.

Naturskyddsföreningen samarbetade under 2011 med ett 60-tal miljöorganisationer i ett 20-tal länder i Syd och Öst. För en stor del av detta arbete får föreningen bidrag från Sida. Syftet är inte minst att stärka samarbetsorganisationer och internationella nätverk.

Föreningen arbetar med fem prioriterade miljöfrågor: Jordbruk och livsmedelsförsörjning, Klimatförändringar, Marina ekosystem och fiske, Miljögifter i samhälle och natur samt Skog i Nord och Syd.

- Föreningens internationella jordbruksarbete innebär samverkan med organisationer i Syd för att stödja ett hållbart jordbruk som baseras på lokala resurser, bl.a. har den storskaliga sojaproduktionen uppmärksammats. På EU-nivå bevakas utvecklingen av EU:s jordbrukspolitik (CAP). En nationell fråga under året har varit att försöka stoppa spridning av slam på åkermark. Slam har höga halter av kadmium och andra kemikalier.
- Föreningens klimatarbete fokuserar på styrmedel för mer hållbara trafik- och energisystem genom bl.a. samarbeten, utspel och utveckling av kriterierna för Bra Miljöval. Under 2011 genomfördes fokusprojektet *Mobilisering för ett energismart Sverige*, bl.a. med en ranking av elbolagen. Inom ett europeiskt samarbete har Top Ten Sverige lanserats med listor över de energieffektivaste produkterna. Påverkansarbetet på globala klimatförhandlingar fortsatte, bl.a. i samband med COP 17 i Durban.
- Föreningens marina arbete har med fokusprojektet *Mat med god eftersmak* uppmärksammat vår egen hotade ål och problemen med jätteräkor, bl.a. genom filmen *AntiScampi*. Reformeringen av EU:s gemensamma fiskepolitik har bevakats och bl.a. via Coalition Clean Baltic har arbetet för att minska övergödningen av Östersjön fortsatt. Globalt fortsatte stödet för hållbart fiske i Syd, t.ex. med arbete för skydd av mangroveskogar.
- Föreningens arbete med miljögifter fokuserade på begreppet kemikaliecocktail - riskerna med den mix av kemikalier som finns i naturen och i våra kroppar. Rapporten *Rädda mannen* om hormonstörande kemikalier publicerades. Det internationella kemikaliarbetet handlar om att ge stöd till och samverka med organisationer i Syd och Öst för att skapa bättre arbetsförhållanden och göra konsumenter mer kemikaliemedvetna.
- Föreningens skogsarbete har haft *Hotade skogar* som fokusprojekt. Projektet handlar om att synliggöra exploatering och hot mot biologisk mångfald, bl.a. med kartläggning av hotade skogar i Sverige, information om och påverkan av skogspolitiken. I det globala skogsarbetet pågår samarbete med en rad organisationer i Syd och Öst. Under 2011 har t.ex. en studie om palmoljaexpansionen initierats.

Bra Miljöval för olika produkter och tjänster är föreningens mest kända verktyg för att skapa grön konsumentmakt. Kriterierna revideras och blir tuffare, nya kommer till. Vid årets slut var 741 produkter och tjänster märkta med Bra Miljöval, t.ex. butiker, textil, fjärrvärme, kemiska produkter, person- och godstransporter.

Som en del i att stötta det utåtriktade arbetet genomförs flera utbildningssatsningar i föreningens regi. Utbildning och kompetensutveckling har bedrivits med bl.a. traineeprogram, interna ledarskapskurser, stöd för produktion av lokala hemsidor och utveckling av Natursnoksverksamheten. I samverkan med Studieförbundet har föreningen fortsatt att utbilda näraturguider, som under året genomfört 439 registrerade guidningar. Den interna informationen sker via flera kanaler som interntidningar, nyhetsbrev och webben.

Under 2011 har utvecklingen av föreningens webbplats fortsatt. *Skogskartan* förändrades, *Globala Kartan* och *toptensverige.se* lanserades. Webbplatsen är en viktig kanal för opinionsbildning, medlemsvärning och insamling. Sociala medier blir allt viktigare och under året fick en separat facebookside till *AntiScampi*-filmen snabbt 10 000 medlemmar.

Föreningens miljörättsliga arbete handlar om att påverka miljörätten så att den gynnar föreningens mål. Detta har skett genom remissarbete, samråd, expertisdeltagande, rapporter mm. Föreningen har även drivit överklagande och gått vinnande ur rättsfall om bl.a. Arlanda flygplats utsläppsvillkor, en golfbana i ett värdefullt område på Bjärehalvön, samt vattenkraftutbyggnad i Ejforsen i Malungs kommun. Föreningen har också motsatt sig att förbudet mot ny kärnkraft i kärntekniklagen rivs upp, verkat för klarare regler om kemikalieinformation och fortsatt att bevakna förändringar i strandskyddet.

Vargen har fortsatt dominera rovdjursarbetet med stundtals mycket stor uppmärksamhet. Föreningens klagomål inom EU tillsammans med WWF, Svenska Rovdjursföreningen och Djurskyddet Sverige ledde till att regeringen ändrade sin vargpolitik och tog bort taket på 210 vargar och beslöt att inte ha licensjakt under 2012.

Arbetet med Naturskyddsföreningens tre artprojekt, Havsörn, Pilgrimsfalk och Vitryggig hackspett, har fortsatt. Havsörnen har, liksom pilgrimsfalken, återhämtat sig mycket väl efter många år av tillbakagång. Bevakningen och forskningen fortsätter. För den vitryggiga hackspetten, som är beroende av omfattande områden med stor mängd gammal och döende lövskog, är läget tyvärr fortfarande kritiskt.

Resultat och ställning

Föreningens totala intäkter exkl. finansnetto var 159,9 Mkr (149,2)*. Föreningen har inget vinstsyfte, överskott från enskilda år fonderas som eget kapital för att kunna användas de år ekonomin av någon anledning blir sämre eller om stora kostnadsåtaganden är motiverade. Verksamhetsresultatet är -1,7 Mkr (3,8) och nettoresultatet är 0,3 Mkr (5,3). I nettoresultatet ingår ett finansnetto på 2,0 Mkr (1,5).

Det totala egna kapitalet förändras med samma belopp som resultatet då ingen utdelning kan ske. På grund av ianspråktaganden och avsättningar till bl.a. ändamålsbestämda medel förändras de olika delarna av eget kapital olika mycket. Balansomslutningen är 156,7 Mkr (139,8). Av balansomslutningen är cirka 74 procent Eget kapital. Det finns en kapitalplaceringspolicy som styr hur medel placeras.

Vad beträffar föreningens resultat och ställning i övrigt, hänvisas till efterföljande resultat- och balansräkningar med tillhörande bokslutskommentarer. I föreningens verksamhetsberättelse återfinns en mer utförlig beskrivning av den ekonomiska förvaltningen och verksamheten i övrigt. Föreningens Kvalitetskod enligt FR11 lämnas i separat rapport.

*Värden för 2010 inom parentes.

Resultaträkning

<i>Belopp i kkr</i>	<i>Not</i>	<i>2011-01-01- 2011-12-31</i>	<i>2010-01-01- 2010-12-31</i>
Verksamhetsintäkter			
Medlemsintäkter	1	32 549	34 172
Insamlade medel	2	31 765	36 290
Försäljning, reklam och annonser			
Sveriges Natur, annonser		1 260	1 191
Årets bok	3	3 291	2 650
Naturbutiken, försäljning		782	1 327
Licensintäkter och intäkter Bra Miljöval	4	21 502	15 930
Bidrag			
Internationell verksamhet	5	53 611	43 398
Statsbidrag, övriga	6	9 606	8 809
Övriga verksamhetsintäkter			
Samarbeten, övriga bidrag	7	4 178	4 085
Kurs- och konferensavgifter		526	455
Fastighetsintäkter		349	304
Övriga intäkter		470	630
Summa verksamhetsintäkter		159 889	149 241
Verksamhetskostnader			
Medlemskostnader		-8 679	-10 258
Medlemskostnad Sveriges Natur		-7 489	-6 882
Ändamålskostnader			
Årets bok, kostnader	3	-1 739	-488
Naturbutiken		-1 495	-2 302
Kommunikation (Info/marknad) och exponering		-8 873	-9 543
Natur och miljövårdsprojekt exkl. kampanj		-26 061	-23 695
Kampanj / Jubileum 100 år		-	-52
Internationellt miljöarbete	10	-55 004	-42 713
Swedwatch		-99	-1 565
Lokalt och regionalt arbete	8	-19 633	-20 357
Fördelade gemensamma kostnader		-14 903	-13 217
Insamlingskostnader		-6 587	-4 688
Administrationskostnader			
Förtroendemannaaorganisation		-2 953	-2 128
Administrativa kostnader	10	-8 041	-7 540
Summa verksamhetskostnader	9	-161 556	-145 428
Verksamhetsresultat		-1 667	3 813

Resultaträkning

<i>Belopp i kkr</i>	<i>Not</i>	<i>2011-01-01- 2011-12-31</i>	<i>2010-01-01- 2010-12-31</i>
Resultat från finansiella investeringar			
Resultat från övriga värdepapper och fordringar som är anläggningstillgångar		1 587	1 362
Övriga räntor och liknande resultatposter		416	120
Summa resultat från finansiella investeringar	11	2 003	1 482
Resultat efter finansiella investeringar		336	5 295
Årets resultat		336	5 295
Fördelning av årets resultat			
Årets resultat enligt resultaträkningen		336	5 295
Nyttjande av ändamålsbestämda medel från tidigare år	20	15 981	1 783
Reservering av ändamålsbestämda medel som inte utnyttjats under året	21	-15 519	-14 719
Kvarstående belopp för året/förändring av balanserat kapital		798	-7 641

Balansräkning

<i>Belopp i kkr</i>	<i>Not</i>	<i>2011-12-31</i>	<i>2010-12-31</i>
TILLGÅNGAR			
Anläggningstillgångar			
Materiella anläggningstillgångar			
Fastigheter	12	5 041	4 784
Maskiner och inventarier	13	1 403	1 009
Datorutrustning och program	14	2 074	2 235
		<u>8 518</u>	<u>8 028</u>
Finansiella anläggningstillgångar			
Aktier och andelar i svenska bolag/föreningar	15	1 444	1 444
		<u>1 444</u>	<u>1 444</u>
Summa anläggningstillgångar		<u>9 962</u>	<u>9 472</u>
Omsättningstillgångar			
Varulager Naturbutiken			
Färdiga varor och handelsvaror		1 001	1 117
		<u>1 001</u>	<u>1 117</u>
Kortfristiga fordringar			
Kundfordringar		1 887	3 161
Övriga kortfristiga fordringar	16	4 341	3 254
Förutbetalda kostnader och upplupna intäkter	17	3 542	6 017
		<u>9 770</u>	<u>12 432</u>
Kortfristiga placeringar	18	84 414	86 597
Kassa och bank		51 591	30 207
Summa omsättningstillgångar		<u>146 776</u>	<u>130 353</u>
SUMMA TILLGÅNGAR		<u>156 738</u>	<u>139 825</u>

Balansräkning

<i>Belopp i kkr</i>	<i>Not</i>	<i>2011-12-31</i>	<i>2010-12-31</i>
EGET KAPITAL OCH SKULDER			
<i>Eget kapital</i>	19		
Donationskapital		1 732	1 731
Värdesäkringskapital		16 870	16 870
Ändamålsbestämda medel		96 749	97 212
Balanserat kapital		508	-290
		<u>115 859</u>	<u>115 523</u>
Summa eget kapital		<u>115 859</u>	<u>115 523</u>
<i>Långfristiga skulder</i>			
Skulder till koncernföretag		1 928	1 928
		<u>1 928</u>	<u>1 928</u>
<i>Kortfristiga skulder</i>			
Leverantörsskulder		7 994	6 466
Skatteskulder		-	1 833
Övriga skulder	22	23 266	7 096
Upplupna kostnader och förutbetalda intäkter	23	7 691	6 979
		<u>38 951</u>	<u>22 374</u>
SUMMA EGET KAPITAL OCH SKULDER		<u>156 738</u>	<u>139 825</u>

Ställda säkerheter och ansvarsförbindelser

	<i>2011-12-31</i>	<i>2010-12-31</i>
Ställda säkerheter	INGA	INGA
Ansvarsförbindelser	INGA	INGA

Kassaflödesanalys

<i>Belopp i kkr</i>	2011-01-01- 2011-12-31	2010-01-01- 2010-12-31
Den löpande verksamheten		
Resultat efter finansiella poster	336	5 295
Justeringar för poster som inte ingår i kassaflödet, m m	1 423	1 846
	<u>1 759</u>	<u>7 141</u>
Kassaflöde från den löpande verksamheten före förändringar av rörelsekapital	1 759	7 141
<i>Kassaflöde från förändringar i rörelsekapital</i>		
Ökning(-)/Minskning (+) av varulager	116	592
Ökning(-)/Minskning (+) av rörelsefordringar	3 358	1 433
Ökning(+)/Minskning (-) av rörelseskulder	15 880	-1 910
Kassaflöde från den löpande verksamheten	21 113	7 256
Investeringsverksamheten		
Förvärv av materiella anläggningstillgångar	-1 913	-100
Kassaflöde från investeringsverksamheten	-1 913	-100
Kassaflöde från finansieringsverksamheten	-	-
Årets kassaflöde	19 200	7 156
Likvida medel och kortfristiga placeringar vid årets början	116 804	109 648
Likvida medel och kortfristiga placeringar vid årets slut	136 004	116 804

Redovisningsprinciper och bokslutskommentarer

Belopp i kkr om inget annat anges

Allmänna redovisningsprinciper

Föreningens redovisnings- och värderingsprinciper överensstämmer med Årsredovisningslagen (ÅRL), Bokföringsnämndens allmänna råd för ideella föreningar och FRIIs styrande riktlinjer för årsredovisning. Med stöd av ÅRL 7 kap. 5§ andra stycket har föreningen inte upprättat någon koncernredovisning.

Verksamhetsintäkter

Intäkter redovisas till det verkliga värdet av vad som erhållits eller kommer att erhållas. Intäkter i form av gåvor och insamlade medel intäktsförs i den period gåvan överlämnas på ett sakrättsligt bindande sätt. Intäkten motsvaras av tillgångens anskaffningsvärde.

Föreningen har från 2008 ändrat principen för redovisning av medlemsintäkter. Dessa intäktsförs nu vid inbetalningstillfället, jämfört med tidigare då de periodiserades.

Bidrag från offentligt rättsliga organ redovisas i enlighet med BFNR 2002:11. Det innebär att bidrag intäktsredovisas i den period när bidraget utbetalas till organisationen. Intäktsredovisning sker endast när det med hög grad av sannolikhet kan bedömas att bidraget inte kommer att återkrävas.

Verksamhetskostnader

Ändamålskostnader är sådana kostnader, direkta och indirekta, som kan hänföras till föreningens verksamhet, inklusive opinionsbildning.

Med insamlingskostnader menas direkta kostnader för insamlingsarbete som riktar sig mot givare. Medlemskostnader är kostnader för värvning och förnyelse av medlemmar, medlemsregister samt kostnader för medlemstidningen Sveriges Natur.

Administrationskostnader utgörs av direkta och indirekta kostnader för ledning, ekonomifunktion, personalavdelning, vaktmästeri, styrelsemöten, revision och delar av hyra.

Värderingsprinciper m m

Tillgångar, avsättningar och skulder har värderats till anskaffningsvärden om inget annat anges nedan.

Tillgångar som donerats till föreningen värderas till verkligt värde vid gåvotillfället.

Materiella och immateriella anläggningstillgångar värderas till anskaffningsvärde minskat med planerliga avskrivningar. Avskrivningarna görs systematiskt över den bedömda nyttjandeperioden. Anskaffningar av mindre värde kostnadsförs direkt.

Redovisning av (övriga) intäkter

Intäktsredovisning sker i enlighet med BFNAR 2003:3 Intäkter.

Som inkomst redovisar föreningen det verkliga värdet av vad som erhållits eller kommer att erhållas. Föreningen redovisar därför inkomst till nominellt värde (fakturabelopp) om föreningen får ersättningen i likvida medel direkt vid leverans. Avdrag görs för lämnade rabatter. Inkomsten från föreningens försäljning av varor redovisas som intäkt när följande villkor är uppfyllda; de väsentliga risker och förmåner som är förknippade med varornas ägande har överförts till köparen, föreningen behåller inte något engagemang i den löpande förvaltningen och utövar inte heller någon reell kontroll över de varor som sålts, inkomsten kan beräknas på ett tillförlitligt sätt, det är sannolikt att de ekonomiska fördelar som föreningen ska få av transaktionen kommer att tillfalla föreningen, och de utgifter som uppkommit eller som förväntas uppkomma till följd av transaktionen kan beräknas på ett tillförlitligt sätt.

Ränta, royalty och utdelning redovisas som intäkt när det är sannolikt att föreningen kommer att få de ekonomiska fördelar som är förknippade med transaktionen samt att inkomsten kan beräknas på ett tillförlitligt sätt. Ränteuttaget redovisas med tillämpning av den räntesats som ger en jämn avkastning för tillgången i fråga. Royaltyintäkter periodiseras i enlighet med den aktuella överenskommelsens ekonomiska innebörd. Utdelningsintäkt redovisas när aktieägarens rätt att få utdelning bedöms som säker.

Färdigställandegraden fastställs, när ett tjänsteuppdrag består av ett obestämt antal aktiviteter under en överenskommen tidsperiod, genom att fördela inkomsten linjärt över perioden.

Varulager

Varulagret, värderat enligt Bokföringsnämndens allmänna råd BFNAR 2000:3 är upptaget till det lägsta av anskaffningsvärdet enligt först in- först ut- principen, respektive verkligt värde. Därvid har inkuransrisk beaktats. I egentillverkade halv- och helfabrikat består anskaffningsvärdet av direkta tillverkningskostnader och skälig andel av indirekta tillverkningskostnader.

Fordringar

Fordringar är redovisade till anskaffningsvärde minskat med eventuell nedskrivning enligt individuell värdering.

Avskrivningsprinciper för anläggningstillgångar

Avskrivningar enligt plan baseras på ursprungliga anskaffningsvärden minskat med beräknat restvärde. Avskrivning sker linjärt över tillgångens beräknande livslängd.

Följande avskrivningstider har tillämpats, varvid hänsyn tagits till innehavstiden för under året förvärvade och avyttrade tillgångar.

<i>Anläggningstillgångar</i>	<i>år</i>
Materiella anläggningstillgångar:	
-Fastigheter (byggnader och markanläggningar)	25-50
-Maskiner och inventarier (samt anpassad programvara, t.ex. ekonomi- och medlemssystem)	5
-Datorutrustning och program (standardprogramvara)	3

Kortfristiga placeringar

Kortfristiga placeringar värderas i enlighet med årsredovisningslagen till det lägsta av anskaffningsvärdet och det verkliga värdet.

Noter

Not 1 Medlemsintäkter

	2011-01-01- 2011-12-31	2010-01-01- 2010-12-31
Medlemsintäkter, autogiro	15 129	15 313
Medlemsintäkter, övriga	17 420	18 859
Summa Medlemsintäkter	32 549	34 172

Kontantprincipen tillämpas för intäktsredovisningen av medlemsintäkter, d.v.s. intäkten redovisas i den period som inbetalning skett.

Not 2 Insamlade medel

	2011-01-01- 2011-12-31	2010-01-01- 2010-12-31
<i>Privatpersoner</i>		
Skog	72	684
Hav	1 621	533
Klimat	556	329
Miljögifter	577	-
Natur och miljö, generell	23 959	23 210
<i>Företagssponsorer</i>		
Natur och miljö, generell	3 044	2 910
<i>Övrig insamling</i>		
Ideella spel	1 936	1 623
Postkodlotteriet*	-	7 001
Summa Insamlade medel	31 765	36 290

*P.g.a. ändrade regler redovisas de intäkter som baseras på 2011 års lotteriverksamhet först vid utbetalning 2012.

Not 3 Årets bok

	2011-01-01- 2011-12-31	2010-01-01- 2010-12-31
Årets bok 2009 Planeten havet	-	10
Årets bok 2010 Rädda mannen	1	3 193
Årets bok 2011 Vem ska bort?	1 313	1 439
Årets bok 2012 Den flamsäkra katten	1 977	-
Retroaktiv utgående moms 2002-2010*	-	-1 992
Summa intäkter Årets bok	3 291	2 650
Årets bok 2010 Rädda mannen	-	-2 656
Årets bok 2011 Vem ska bort?	-240	-974
Årets bok 2012 Den flamsäkra katten	-1 499	-1
Retroaktiv ingående moms 2002-2010*	-	3 143
Summa kostnader Årets bok	-1 739	-488
Resultat Årets bok	1 552	2 162
<i>Nettoeffekt av momsbokningarna</i>	-	1 150

*Enligt beslut av Skatteverket under 2010 om momsplikt på Årets bok.

Not 4 Licensintäkter och övriga intäkter Bra Miljöval

	2011-01-01- 2011-12-31	2010-01-01- 2010-12-31
Licensintäkter, ansöknings- och ändringsavgifter	10 199	10 285
Intäkt från avsättning till miljöfond	10 937	4 900
Övrigt	366	745
Summa Licensintäkter och övriga intäkter Bra Miljöval	21 502	15 930

Här redovisas licensintäkter för Bra Miljövalverksamheten och de övriga intäkter som är direkt förknippade med detta.

Not 5 Internationell verksamhet

	2011-01-01- 2011-12-31	2010-01-01- 2010-12-31
<i>Anslag från SIDA</i>		
Nord/sydprogrammet	44 792	34 472
Programmet för reformsamarbete i Öst	2 894	2 674
Programmet för informations-och kommunikationsarbete i Sverige	2 632	1 140
Miljöpolycystöd	-	476
Swedwatch	98	1 565
Summa anslag från SIDA	50 416	40 327
Kemikalieinspektionen	3 195	3 071
Summa Internationell verksamhet	53 611	43 398

Intäkterna till föreningens internationella verksamhet avser anslag för miljö- och naturvårdsarbete med utländska samarbetsorganisationer.

Not 6 Statsbidrag, övriga

	2011-01-01- 2011-12-31	2010-01-01- 2010-12-31
<i>Naturvårdsverket</i>		
Artprojekten: Havsörn, Pilgrimsfalk, Vitrygg	684	584
Internationellt arbete	-	1 677
Miljöjuridik	1 881	1 401
Barn- och ungdomsprojekt (Näraturguider m.m.)	2 306	1 055
Skog	95	1 297
Klimat	-	148
	<hr/> 4 966	<hr/> 6 162
<i>Viltvårdsfonden</i>		
Artprojekten: Havsörn, Pilgrimsfalk, Vitrygg	400	500
	<hr/> 400	<hr/> 500
<i>Vägverket</i>		
Trafik och transport	200	500
	<hr/> 200	<hr/> 500
<i>Konsumentverket</i>		
Bra Miljöval, Miljövänliga veckan	500	-
Övrigt	-	31
	<hr/> 500	<hr/> 31
<i>Jordbruksverket</i>		
Landsbygdsprogram	564	-
	<hr/> 564	<hr/> -
<i>Länsstyrelser</i>		
Artprojekten: Havsörn, Pilgrimsfalk, Vitrygg	77	122
Naturvård	-	157
	<hr/> 77	<hr/> 279
<i>Energimyndigheten</i>		
Energihushållning	1 529	450
	<hr/> 1 529	<hr/> 450
	-	-
<i>Kommunala bidrag</i>		
Barn- och ungdomsprojekt	370	555
	<hr/> 370	<hr/> 555
<i>EU-bidrag</i>		
EU Basverksamhet	1 000	226
	<hr/> 1 000	<hr/> 226
Övrigt	-	106
	<hr/> -	<hr/> 106
Summa Statsbidrag, övriga	<hr/> 9 606	<hr/> 8 809

Not 7 Samarbeten, övriga bidrag

	2011-01-01- 2011-12-31	2010-01-01- 2010-12-31
<i>Företagssamarbeten</i>		
IKEA	840	1 081
Willys	482	-
Watercircles	500	-
Lager 157	-	490
Telenor	325	485
Övriga företagssamarbeten	861	962
<i>Delsumma företagssamarbeten*</i>	3 008	3 018
Stiftelsen Naturräddarfonden	90	-
Alvins fond, artprojekten	100	114
Sveaskog, artprojekten	100	300
Engströms fond, artprojekten	128	120
Kabarén Sweet Dreams, lokala partner	-	140
Metsähallitus/Forststyrelsen	311	-
NTF	125	-
Övrigt	316	393
Summa Samarbeten, övriga bidrag	4 178	4 085

*Licensintäkter från företag som föreningen samarbetar med redovisas under not 4.

Not 8 Lokalt och regionalt arbete

	2011-01-01- 2011-12-31	2010-01-01- 2010-12-31
Återbäring kretsar	3 102	3 073
Återbäring länsförbund	1 435	1 487
Projektbidrag till natur- och miljövårdsprojekt	5 725	5 823
Övrigt lokalt- och regionalt arbete	1 698	1 398
<i>Delsumma årets återbäring*</i>	11 960	11 781
Ej utbetald återbäring (inkl. projektbidrag) som har balanserats	-1 951	-371
Återbäring från tidigare år som tillförts projektbidrag	371	508
Föreningsutveckling via kansli, kretskommunikation och info	6 753	5 296
Projektråd och handläggning	251	281
Övriga utbetalda bidrag (Fältbiologerna)	695	695
Konferenser inkl. Riksstämman/Rikskonferens	1 131	1 470
Infodesk	423	541
Övrigt	-	156
Summa Lokalt och regionalt arbete	19 633	20 357

*Utgör 35 procent av föregående års medlemsintäkter.

Not 9 Anställda och personalkostnader**Löner, andra ersättningar och sociala kostnader**

	2011-01-01- 2011-12-31	2010-01-01- 2010-12-31
<i>Löner och andra ersättningar</i>		
Styrelse och generalsekreterare	2 330	1 664
Övriga anställda	37 487	35 727
<i>Summa löner och andra ersättningar</i>	<u>39 817</u>	<u>37 391</u>
 <i>Sociala kostnader</i>		
Styrelse och generalsekreterare	1 152	847
(varav pensionskostnader)	338	270
Övriga anställda	17 071	15 600
(varav pensionskostnader)	3 836	3 748
<i>Summa sociala kostnader</i>	<u>18 224</u>	<u>16 447</u>
(varav pensionskostnader)	4 174	4 018

Löner till ordförande, vice ordförande och generalsekreterare

Mikael Karlsson, ordförande från juni 2002	625	613
Lena Eriksson, vice ordförande från juni 2004 till december 2010	-	86
Johanna Sandahl, vice ordförande från december 2010	239	-
Bengt Cedrenius, vice ordförande från juni 2008 till december 2009	-	7
Pia Lindeskog, vice ordförande från december 2009 till juni 2010	-	40
Karin Åström, vice ordförande från september 2010	313	102
Svante Axelsson, generalsekreterare	719	695

I löner och andra ersättningar till styrelsen ingår arvode till styrelseledamöterna med 1 407 kr (1 380 kr) per heldag och styrelsemöte. Styrelsemöte hålls ca 9 gånger per år. Beloppet är 2,7 procent av aktuellt inkomstbasbelopp som för 2011 är 52 100 kr (51 100 kr).

Styrelseordföranden är heltidsarvoderad enligt stämmobeslut och erhåller en månadslön motsvarande ett inkomstbasbelopp.

Vice ordförande Karin Åström har ett fast arvode på 50 procent av inkomstbasbeloppet.

Vice ordförande Johanna Sandahl hade ett fast arvode på 25 procent av inkomstbasbeloppet från den 1 januari till den 30 juni 2011. Arvodet utökades till 50 procent från den 1 juli.

Övertids- och mertidsersättning utgår ej, liksom arvode för styrelsemöten. Traktamenten tas ej ut.

Styrelseordföranden och generalsekreteraren innehar årskort hos SJ som föreningen betalar och som förmånsbeskattas vid privat användning.

Provisionsbaserad ersättning utgår endast till personal på medlemsvärvningen.

Avgångsvederlag

Styrelseordföranden och generalsekreteraren har avtal om avgångsvederlag med 6 månaders lön i händelse av uppsägning. På dessa avgångsvederlag sker ingen pensionsavsättning.

Om styrelseordföranden uppstår lön eller ersättning från annan syssla under den tid avgångsvederlaget utgår, skall avgångsvederlaget reduceras med motsvarande summa.

Medelantalet anställda

	2011-01-01- 2011-12-31	2010-01-01- 2010-12-31
Kvinnor	58	53
Män	35	34
Totalt	93	87

Styrelsens antal

	2011-01-01- 2011-12-31	2010-01-01- 2010-12-31
Kvinnor	7	6
Män	5	5
Totalt	12	11

Ledningsgruppens antal

	2011-01-01- 2011-12-31	2010-01-01- 2010-12-31
Kvinnor	5	5
Män	9	5
Totalt	14	10

Sjukfrånvaro

	2011-01-01- 2011-12-31	2010-01-01- 2010-12-31
Total sjukfrånvaro som en andel av ordinarie arbetstid	4,8%	5,3%
Andel av den totala sjukfrånvaron som avser sammanhängande sjukfrånvaro på 60 dagar eller mer	55,4%	65,0%
Sjukfrånvaron fördelad efter kön:		
Kvinnor	5,0%	5,9%
Män	4,3%	4,3%
Sjukfrånvaron fördelad efter ålderskategori:		
29 år eller yngre	1,9%	1,5%
30-49 år	6,3%	7,0%
50 år eller äldre	1,6%	2,9%

Not 10 Arvode och kostnadsersättning till revisorer

	2011-01-01- 2011-12-31	2010-01-01- 2010-12-31
<i>Allegretto Revision AB</i>		
Revisionsarvode exkl. revision av statsbidrag	359	512
Revision av statsbidrag; SIDA, Keml, Songo, Konsumentverket m.fl.	120	72
Övrigt konsultarvode inkl. ersättningar*	43	-
Summa	522	584

* Ny not, jämförelsetal saknas.

Not 11 Finansiella investeringar

	2011-01-01- 2011-12-31	2010-01-01- 2010-12-31
<i>Resultat från värdepapper</i>		
Nedskrivningar	-1 896	-
Delsumma omvärderingar	-1 896	-
Utdelningar	960	1 028
Räntor	212	117
Realisationsresultat vid försäljningar	2 289	97
Arvode för kapitalförvaltning	-126	-41
Övriga finansiella poster	148	161
Summa Resultat fr. värdepapper	1 587	1 362
<i>Övriga räntor och liknande resultatposter</i>		
Ränteintäkter	416	133
Räntekostnader	-	-13
Summa Övriga räntor och liknande resultatposter	416	120
Summa Finansiella investeringar	2 003	1 482

Not 12 Fastigheter

	2011-12-31	2010-12-31
Osaby säteri	4 149	4 149
Lilla Karlsö	3 766	3 766
Ryssa, Mora kommun	211	211
Del av Aktse 1:1	85	85
Övriga fastigheter	5	5
Bjuv Ljungsgård 2:6	465	-
Summa anskaffningsvärde	8 681	8 216
Ackumulerade anskaffningsvärden:		
-Vid årets början	8 216	8 216
-Nyanskaffningar	465	-
	8 681	8 216
Ackumulerade avskrivningar enligt plan:		
-Vid årets början	-3 432	-3 225
-Årets avskrivning enligt plan	-208	-207
	-3 640	-3 432
Redovisat värde vid årets slut	5 041	4 784
Fastigheternas taxeringsvärde*:		
Osaby	8 723	6 895
Ryssa 205:1	843	574
Fogdö 2:6	437	437
Idön 1:1	1 276	1 276
Hjällstad 3:100	260	148
Vyöni 1:3	1 342	997
Ljungsgård 2:6	465	-
Summa taxeringsvärde	13 346	10 327

*Fastigheter som förvärvats under året men som skall avyttras i enlighet med föreningens fastighetspolicy redovisas under Not 17.

Not 13 Maskiner och inventarier

	2011-12-31	2010-12-31
Akkumulerade anskaffningsvärden:		
-Vid årets början	4 801	4 801
-Nyanskaffningar	1 064	-
-Avyttringar och utrangeringar	-	-
	<u>5 865</u>	<u>4 801</u>
Akkumulerade avskrivningar enligt plan:		
-Vid årets början	-3 792	-3 172
-Avyttringar och utrangeringar	-	-
-Årets avskrivning enligt plan enligt anskaffningsvärden	-670	-620
	<u>-4 462</u>	<u>-3 792</u>
Redovisat värde vid årets slut	1 403	1 009

Not 14 Datorutrustning och program

	2011-12-31	2010-12-31
Akkumulerade anskaffningsvärden:		
-Vid årets början	8 474	8 374
-Nyanskaffningar	849	100
-Avyttringar och utrangeringar	-	-
	<u>9 323</u>	<u>8 474</u>
Akkumulerade avskrivningar enligt plan:		
-Vid årets början	-6 239	-5 222
-Avyttringar och utrangeringar	-	-
-Årets avskrivning enligt plan enligt anskaffningsvärden	-1 010	-1 017
	<u>-7 249</u>	<u>-6 239</u>
Redovisat värde vid årets slut	2 074	2 235

Not 15 Aktier och andelar i svenska bolag/föreningar

	2011-12-31	2010-12-31
Akkumulerade anskaffningsvärden:		
-Vid årets början	1 444	1 446
-Återföring av nedskrivning/värdeförändring	0	-2
Redovisat värde vid årets slut	1 444	1 444

Specifikation av moderföretagets innehav av aktier och andelar i koncernföretag samt innehav i övriga bolag/föreningar

Ägarandelen av kapitalet avses, vilket även överensstämmer med andelen av rösterna för totalt antal aktier.

Organisation, org.nr.	Antal andelar	i %	Redovisat värde
Naturskyddsföreningen Förlag AB, 556449-9407	1 500	100	1 424
AB Smålands Taberg, 556038-5873	8 000	100	8
KRAV ekonomisk förening, insatskapital			10
Lilla Luleälvsvägarnas samfällighet, värde av andel i Aktse 2:1			2
Summa innehav			1 444

Not 16 Övriga kortfristiga fordringar

	2011-12-31	2010-12-31
Skattekonto	54	-
Fordringar på personal	27	57
Stiftelsen V&E Gustafssons Naturvårdsfond	2 175	1 762
Föreningen Smålands Natur	15	14
AB Smålands Taberg	100	100
Stiftelsen Naturräddarfonden	1 057	705
Övriga	913	616
Summa Övriga kortfristiga fordringar	4 341	3 254

Not 17 Förutbetalda kostnader och upplupna intäkter

	2011-12-31	2010-12-31
Förutbetalda hyreskostnader	900	893
Globenhälsan, företagshälsövård	353	277
Postkodlotteriet	-	3 500
Fastigheter	-	669
Övriga interimfordringar	813	678
Årets bok	715	-
Intäkter från IKEA till Natursnokar	356	-
Arv	405	-
Summa Förutbetalda kostnader och upplupna intäkter	3 542	6 017

Not 18 Kortfristiga placeringar

	2011-12-31	2011-12-31	2010-12-31	2010-12-31
	Bokfört värde	Marknadsvärde	Bokfört värde	Marknadsvärde
Swedbank, räntebärande papper	49 175	49 237	14 175	14 060
KPA Etiska fonder	9 740	8 378	9 559	8 782
Öhmans miljöfonder	-	-	42 995	51 253
Lombard (f.d. Deutsche bank)	11 402	11 275	11 587	11 992
G&W (Nordnet)	5 387	5 391	-	-
Övriga aktier och fondandelar	10 606	10 133	8 281	8 878
Värdereglering kortfristiga placeringar	-1 896	-	-	-
Summa Kortfristiga placeringar	84 414	84 414	86 597	94 965

I enlighet med föreningens kapitalplaceringspolicy görs investeringar endast i värdepapper utgivna av företag eller motsvarande som enligt föreningens bedömning bedriver sin verksamhet, internt och externt, på ett miljöriktigt och övrigt etiskt sätt. Härvidlag tillämpas bland annat positiva och negativa kriterier för urvalet av placeringsobjekt, det senare innebär att olika branscher och företag utsluts på grund av exempelvis allvarig miljöpåverkan. Kapitalplaceringspolicyn reglerar även riskspridning, vilket innebär att medel fördelas över olika tillgångslag.

Not 19 Eget kapital

	<i>Donations- kapital</i>	<i>Värde- säkrings- kapital</i>	<i>Ändamåls- best.medel</i>	<i>Balanserat kapital</i>	<i>Summa Eget kapital</i>
Ingående balans 2011	1 731	16 870	97 212	-290	115 523
Reserveringar	1	-	15 518	798	16 317
Nyttjande	-	-	-15 981	-	-15 981
Utgående balans 2011	1 732	16 870	96 749	508	115 859

Donationskapital avser gåvor för vilka i huvudsak endast avkastningen får utnyttjas.

Värdesäkringskapital är kapitalet enligt Naturskyddsföreningens stadgar §25. Där anges att kapitalets minsta storlek beslutas av styrelsen och att stråvan är att kapitalet ska uppgå till 30 procent av det gångna verksamhetsårets totala lönekostnader inklusive sociala avgifter.

Ändamålsbestämda medel är gåvor och insamlingar där givaren eller föreningen bestämt att medlen ska gå till ett visst ändamål. Kapital under denna rubrik är en sammanställning av poster med olika ändamålsbegränsningar. Kapitalet nyttjas löpande inom de begränsningar som bestämts.

Balanserat kapital är ej öronmärkta medel helt fritt att nyttjas för de ändamål och den verksamhet som föreningens stadgar föreskriver.

Not 20 Nyttjande av ändamålsbestämda medel

	<i>2011-01-01- 2011-12-31</i>	<i>2010-01-01- 2010-12-31</i>
<i>Föreningens prioriterade områden</i>		
Klimatförändringar	821	-
Skog i Nord och Syd	2 959	173
Miljögifter i samhälle och natur	3 780	-
Marina ekosystem och fiske	900	400
Jordbruk och livsmedelsförsörjning	498	-
<i>Därutöver specificerade projekt som tillhör föreningens prioriterade områden</i>		
Pilgrimsfalken	408	-
Rovdjur	517	565
Vitryggig hackspett	767	132
<i>Projekt som spänner över flera av föreningens prioriterade områden</i>		
	5 331	513
Summa Nyttjande av ändamålsbestämda medel	15 981	1 783

Not 21 Reservering av ändamålsbestämda medel

	<i>2011-01-01- 2011-12-31</i>	<i>2010-01-01- 2010-12-31</i>
<i>Föreningens prioriterade områden</i>		
Klimatförändringar	3 782	-
Skog i Nord och Syd	504	4 184
Miljögifter i samhälle och natur	-	3 500
<i>Projekt som spänner över flera av föreningens prioriterade områden</i>		
	11 232	7 035
Summa Reservering av ändamålsbestämda medel	15 518	14 719

Not 22 Övriga skulder

	2011-12-31	2010-12-31
Personalens källskatt	971	960
Sida	20 163	3 316
Leilers fond	94	83
Naturvårdsverket	565	1 431
LONA, Länsstyrelser/kommuner	-	185
Kemikalieinspektionen	885	931
Övrigt	588	190
Summa Övriga skulder	23 266	7 096

Not 23 Upplupna kostnader och förutbetalda intäkter


	2011-12-31	2010-12-31
Löner och semesterlöner	3 179	2 464
Arbetsgivaravgifter och sociala kostnader	2 375	2 412
Revision	405	323
Strömberg distribution AB	105	171
Årsbok	57	70
Statkraft, inköpta utsläppsrätter	174	398
SIDA-medel	725	350
Övriga	671	791
Summa Upplupna kostnader och förutbetalda intäkter	7 691	6 979

Underskrifter


Stockholm den 21 april 2012



Mikael Karlsson
Styrelseordförande




Johanna Sandahl
Vice ordförande



Svante Axelsson
Kanslichef/generalsekreterare



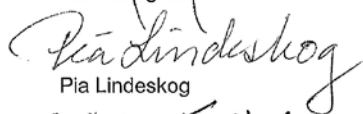
Bo Jönson
Skattmästare



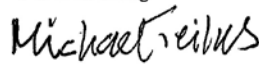
Lena Erjksson



Pär Holmgren



Pia Lindeskog



Michael Teilus




Karin Åström
Vice ordförande




Linda Birkedal



Per Hansson



Hanna Landinez Wetterstrand



Jenny Luukkonen (Fältbiologerna)

Vår revisionsberättelse har lämnats den
2012-04-21



Lars Erik Engberg
Auktoriserad revisor



Kristina Birath



Anna Gabrielson

Revisionsberättelse

Till riksstämman i Svenska Naturskyddsföreningen, 802002-4280

Rapport om årsredovisningen

Vi har reviderat årsredovisningen för Svenska Naturskyddsföreningen för räkenskapsåret 2011.

Styrelsens ansvar för årsredovisningen

Det är styrelsen som har ansvaret för att upprätta en årsredovisning som ger en rättvisande bild enligt god redovisningssed och för den interna kontroll som styrelsen bedömer är nödvändig för att upprätta en årsredovisning som inte innehåller väsentliga felaktigheter, vare sig dessa beror på oegentligheter eller på fel.

Revisorernas ansvar

Vårt ansvar är att uttala oss om årsredovisningen på grundval av vår revision. Vi har utfört revisionen enligt god revisionssed i Sverige. Detta innebär att vi planerar och utför revisionen för att uppnå rimlig säkerhet att årsredovisningen inte innehåller väsentliga felaktigheter.

En revision innefattar att genom olika åtgärder inhämta revisionsbevis om belopp och annan information i årsredovisningen. Revisorn väljer vilka åtgärder som ska utföras, bland annat genom att bedöma riskerna för väsentliga felaktigheter i årsredovisningen, vare sig dessa beror på oegentligheter eller på fel. Vid denna riskbedömning beaktar revisorn de delar av den interna kontrollen som är relevanta för hur föreningen upprättar årsredovisningen för att ge en rättvisande bild i syfte att utforma granskningsåtgärder som är ändamålsenliga med hänsyn till omständigheterna, men inte i syfte att göra ett uttalande om effektiviteten i föreningens interna kontroll. En revision innefattar också en utvärdering av ändamålsenligheten i de redovisningsprinciper som har använts och av rimligheten i styrelsens uppskattningar i redovisningen, liksom en utvärdering av den övergripande presentationen i årsredovisningen.

Vi anser att de revisionsbevis vi har inhämtat är tillräckliga och ändamålsenliga som grund för våra uttalanden.

Uttalanden

Enligt vår uppfattning har årsredovisningen upprättats i enlighet med god redovisningssed och ger en i alla väsentliga avseenden rättvisande bild av föreningens finansiella ställning per den 31 december 2011 och av dess finansiella resultat för året. Förvaltningsberättelsen är förenlig med årsredovisningens övriga delar.

Rapport om andra krav enligt lagar och andra författningar samt stadgar

Utöver vår revision av årsredovisningen har vi även reviderat styrelsens förvaltning för Svenska Naturskyddsföreningen för räkenskapsåret 2011.

Styrelsens ansvar

Det är styrelsen som har ansvaret för förvaltningen.

Revisorns ansvar

Vårt ansvar är att med rimlig säkerhet uttala oss om förvaltningen på grundval av vår revision. Vi har utfört revisionen enligt god revisionssed i Sverige.

Som underlag för vårt uttalande om ansvarsfrihet har vi utöver vår revision av årsredovisningen granskat väsentliga beslut, åtgärder och förhållanden i föreningen för att kunna bedöma om någon styrelseledamot har företagit någon åtgärd eller gjort sig skyldig till försummelse som kan föranleda ersättningskyldighet.

Vi anser att de revisionsbevis vi har inhämtat är tillräckliga och ändamålsenliga som grund för vårt uttalande.

Uttalande

Vi tillstyrker att riksstämman beviljar styrelsens ledamöter ansvarsfrihet för räkenskapsåret.

Stockholm den 21 april 2012



Kristina Birath



Lars Erik Engberg
Auktoriserad revisor



Anna Gabrielson